

MyIcon для «ДокуВики»



Данный плагин предоставляет визуальный интерфейс вставки более 3500 иконок размером 16x16 в формате .png из окна редактора страницы. Этот плагин добавляет дополнительную кнопку в редактор страниц. С помощью этой кнопки можно выбирать иконки в визуальном интерфейсе. Плагин работает с папкой менеджера загрузок ./data, что не нагружает сервер подменой кода в шаблона Lexet¹⁾

Этот плагин был разработан VladPolskiy.

- **Релиз:** 2025-01-12.
- **Репозиторий:** <https://book51.ru/lib/exe/fetch.php?media=wiki:plugin:myicon.zip>
- **Совместимость с «Докувики»:** 2024-02-06 «Kaos»
 - myicon.zip

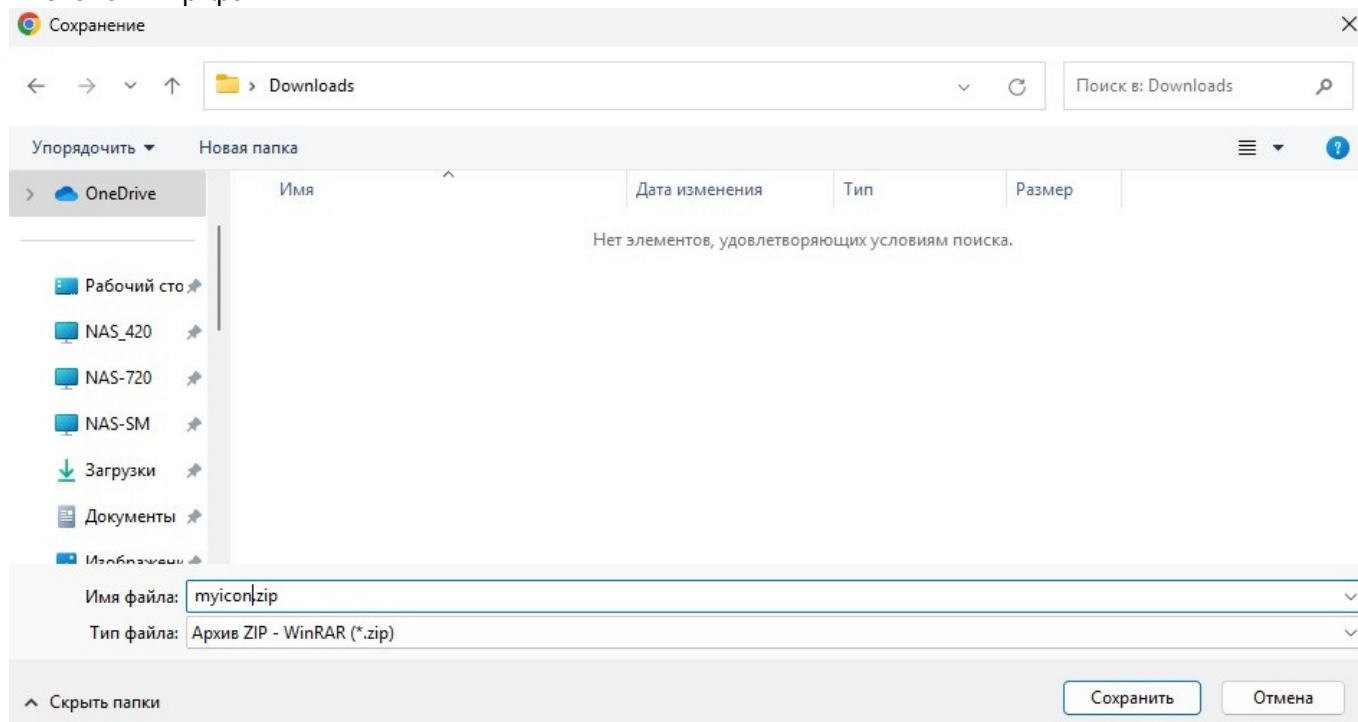
Совместимость

- 2024-02-06 «Kaos» да
- 2023-04-04 «Jack Jackrum» да
- 2022-07-31 «Igor» да
- 2020-07-29 «Hogfather» да

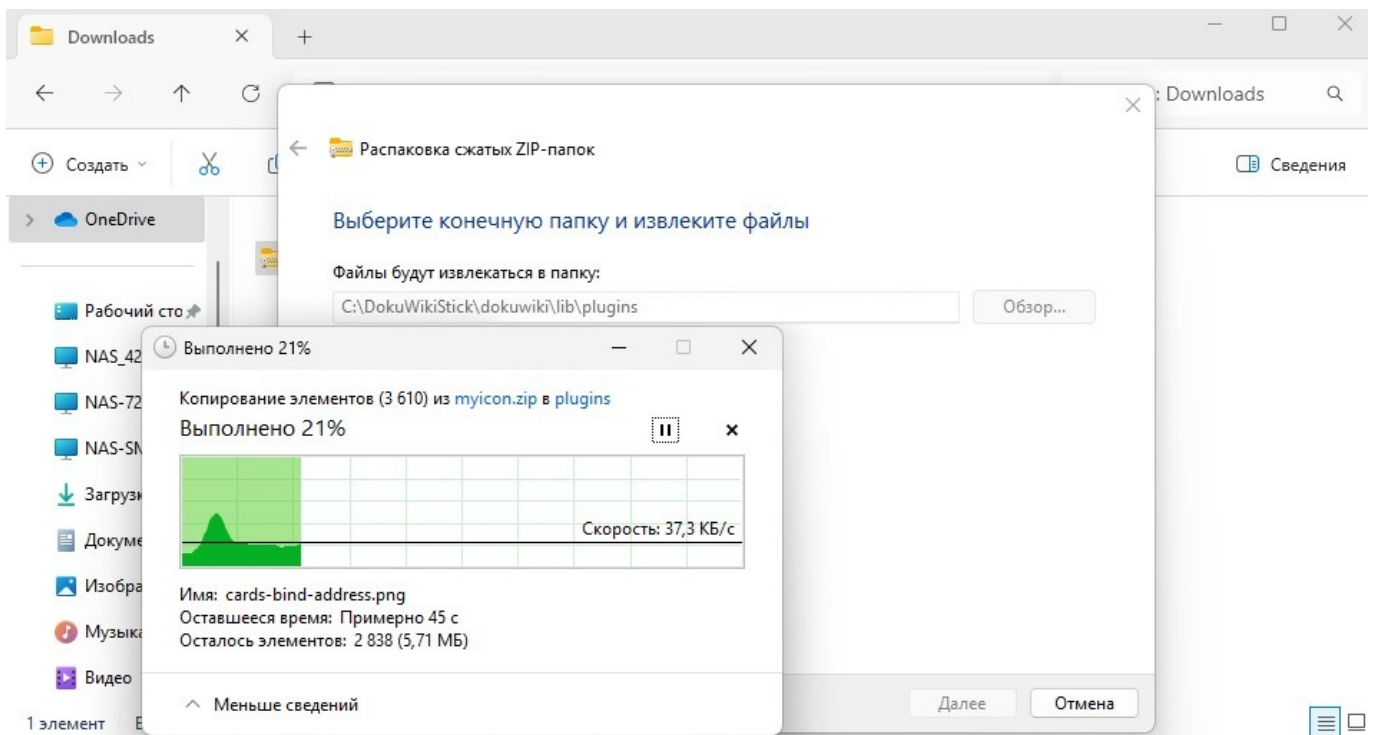
Монтаж

Используйте менеджер плагинов для установки или...

1. скачать zip-файл

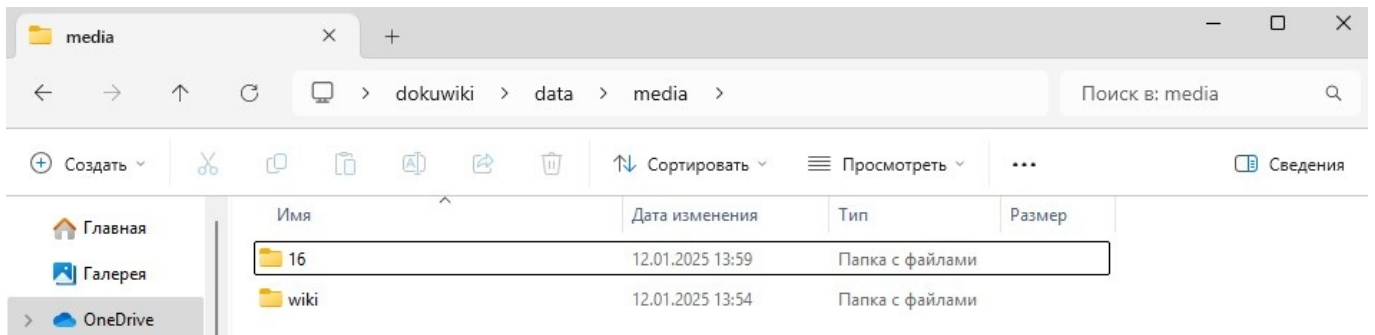


2. распаковать его в <dokuwiki>/lib/plugins/

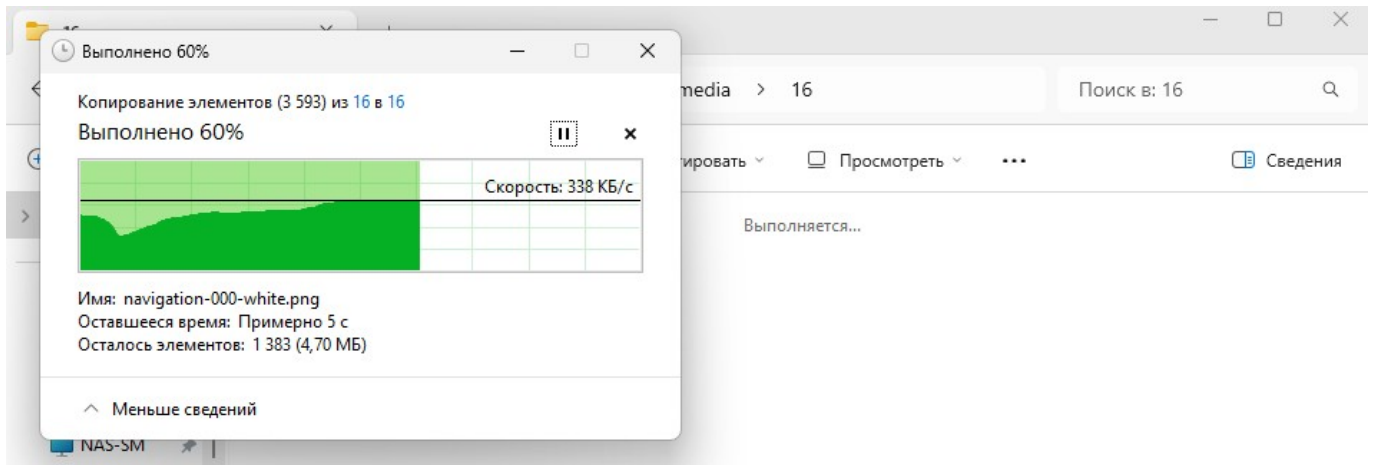


! **Дополнительные внешние требования:** Для этого плагина требуются следующие дополнительные компоненты, которые необходимо установить отдельно:

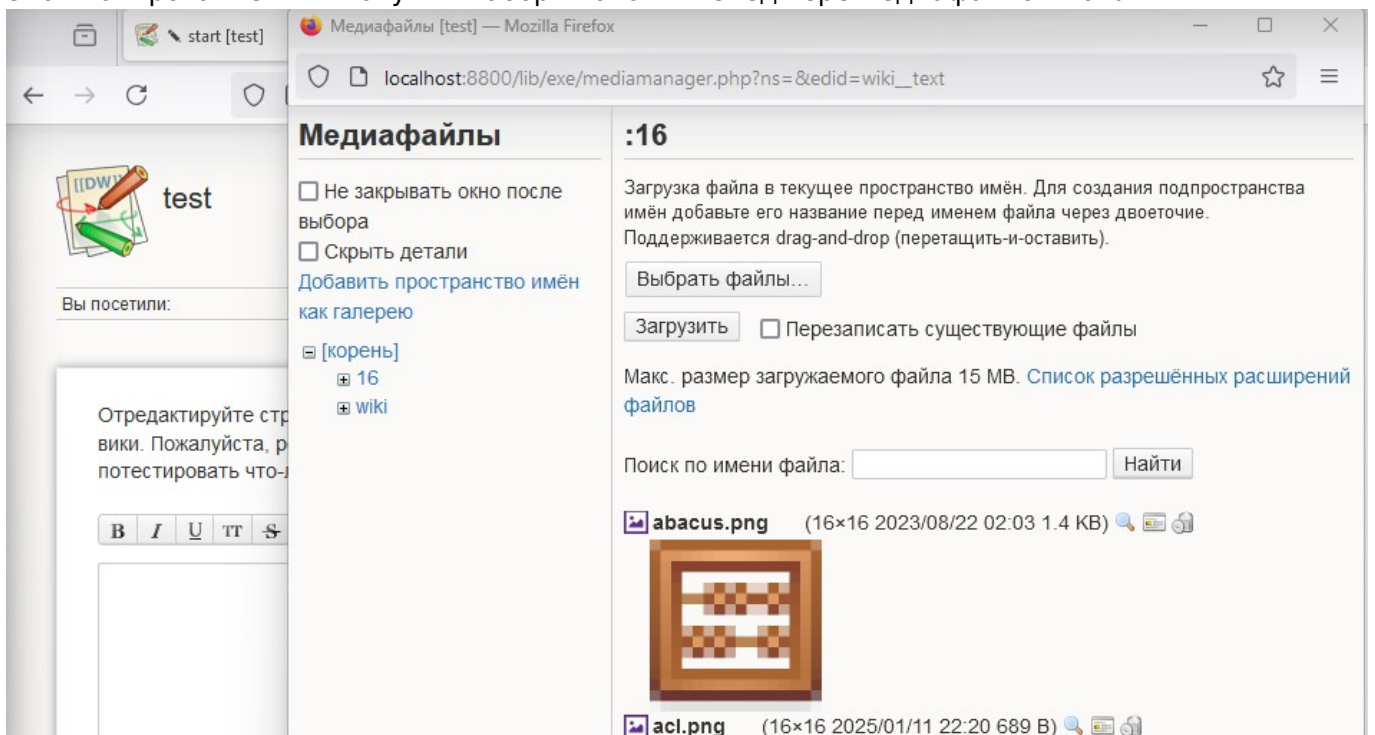
- в папке `./data/media` необходимо создать директорию с именем `16` для хранения иконок `16x16`



- распаковать архив `myicon.zip` и из папки `16` все файлы иконок копировать! в папку `./data/media/16` вашего сайта `Dokuwiki`



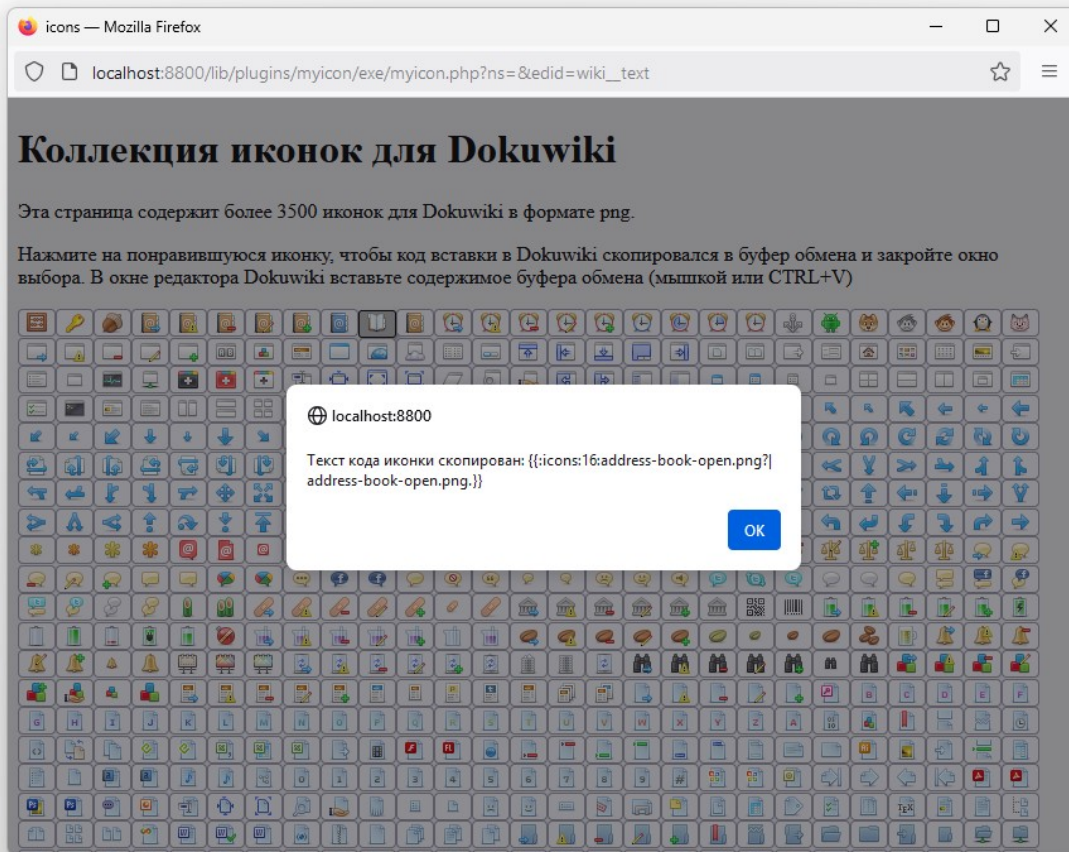
Этой копированием мы получим набор иконок в менеджере медиафайлов Dokuwiki



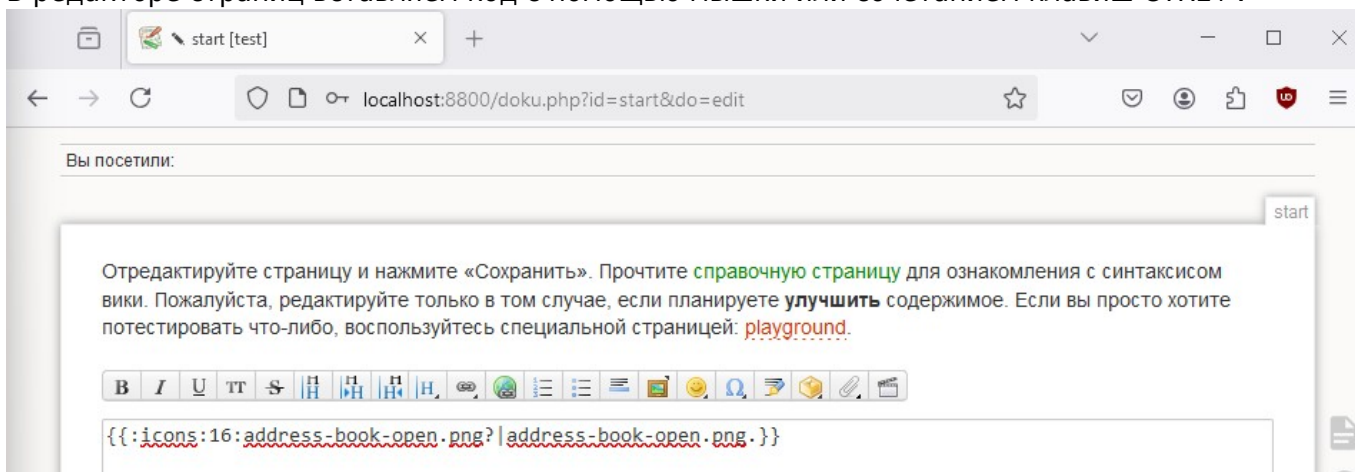
Примеры/Использование

Посмотрите на плагин в действии [здесь](#)здесь. На странице-образце показаны все доступные на сегодня иконки в размере 16x16 в плагине.

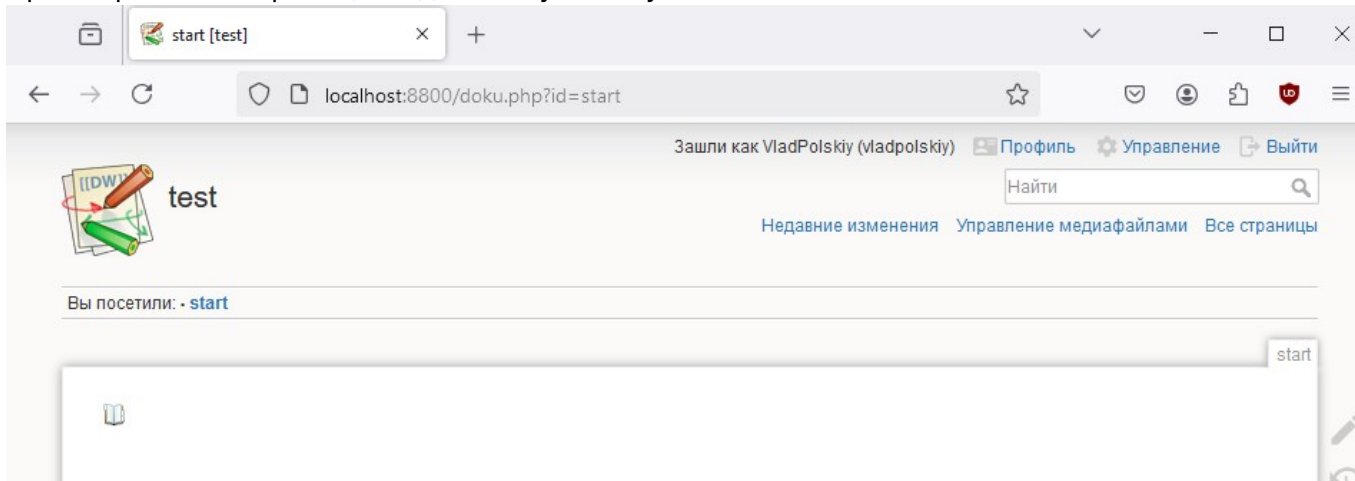
Откроем окно редактора страниц и выберем кнопку Мои иконки (My Icons)



В редакторе страниц вставляем код с помощью мышки или сочетанием клавиш CTRL+V



При сохранении страницы видим нашу иконку



Простой синтаксис использования:

```
{{:icons:16:auction-hammer--plus.png?|auction-hammer--plus.png.}}
```

где:

":icons" - начальная папка хранения иконок в менеджере ./data

":16" - папка размера иконок 16x16

":auction-hammer--plus.png?" - имя и расширение изображения иконки

"auction-hammer--plus.png." - всплывающий текст при наведении курсора на иконку




Синтаксис

Некоторые более сложные варианты использования:

```
/*Пример обычной вставки в тексте*/
```

```
{{:icons:16:address-book-open.png?|address-book-open.png.}} Lorem ipsum dolor sit amet, consectetur adipiscing elit, sed do eiusmod tempor incididunt ut labore et dolore magna aliqua. Ut enim ad minim veniam, quis nostrud exercitation ullamco laboris nisi ut aliquip ex ea commodo consequat. {{:icons:16:balloon-left.png?|balloon-left.png.}} Duis aute irure dolor in reprehenderit in voluptate velit esse cillum dolore eu fugiat nulla pariatur. {{:icons:16:tick.png?|tick.png.}} Excepteur sint occaecat cupidatat non proident, sunt in culpa qui officia deserunt mollit anim id est laborum.
```

Пример обычной вставки в тексте

 Lorem ipsum dolor sit amet, consectetur adipiscing elit, sed do eiusmod tempor incididunt ut labore et dolore magna aliqua. Ut enim ad minim veniam, quis nostrud exercitation ullamco laboris nisi ut aliquip ex ea commodo consequat.  Duis aute irure dolor in reprehenderit in voluptate velit esse cillum dolore eu fugiat nulla pariatur.  Excepteur sint occaecat cupidatat non proident, sunt in culpa qui officia deserunt mollit anim id est laborum.

```
/*Пример измененной всплывающей подсказки при наведении курсора*/
```

```
{{:icons:16:address-book-open.png?|Прочитайте статью внимательно}}
```

Пример измененной всплывающей подсказки при наведении курсора



```
{{:icons:16:address-book-open.png?|Прочитайте статью внимательно}}
```

```
/*Пример измененной всплывающей подсказки при наведении курсора*/
```



```
Прочитайте статью внимательно
```



```
/*Пример изменения размера иконки*/
```

```
/*Пример изменения размера иконки*/
```

```
{{:icons:16:address-book-open.png?12|address-book-open.png.}}
```

```
{{:icons:16:address-book-open.png?24|address-book-open.png.}}
```

Пример изменения размера иконки

 Lorem ipsum dolor sit amet, consectetur adipiscing elit, sed do  eiusmod tempor incididunt ut labore et dolore magna aliqua.


```
/*Пример добавления иконки ко внутренней ссылке*/
Посмотрите {{:icons:16:address-book-open.png?|просмотреть плагин блог}} [[wiki:plugin:blog|перейти на странице плагина]]
```

Пример добавления иконки ко внутренней ссылке

Посмотрите  [перейти на странице плагина](#)

```
/*Пример иконки - внешней ссылки*/
[[http://example.com|{{:icons:16:address-book-open.png?|http://example.com}}]]
```

Пример иконки - внешней ссылки

Lorem ipsum dolor sit amet, consectetur adipiscing elit, sed do  eiusmod tempor incididunt ut labore et dolore magna aliqua.

```
/*Пример иконки - внешней ссылки*/
[[http://example.com|{{:icons:16:address-book-open.png?|http://example.com}}]]
```

Пример иконки - внешней ссылки

Lorem ipsum dolor sit amet, consectetur adipiscing elit, sed do  eiusmod tempor incididunt ut labore et dolore magna aliqua.

http://example.com

Конфигурация и настройки

Вариант конфигурации	Значение по умолчанию	Описание
<code>defaultSize</code>	16	Значение по умолчанию, если размер не указан
<code>defaultPack</code>	fa	Пакет иконок по умолчанию, если не указано иное
<code>loadFontAwesome</code>	0n	Font Awesome : разрешить/запретить загрузку CSS (отключите, если у вас шаблон на основе Bootstrap3)
<code>loadTypicons</code>	0ff	Typicons : включить значок шрифта
<code>loadFontLinux</code>	0ff	Font-Linux : включить значок шрифта
<code>loadMaterialDesignIcons</code>	0n	Иконки материалов : включить значок шрифта
<code>loadRpgAwesome</code>	0n	Font-Linux : включить значок шрифта
<code>fugueURL</code>	(CDN URL)	Fugue CDN или локальный URL
<code>oxygenURL</code>	(CDN URL)	KDE Oxygen CDN или локальный URL

Вариант конфигурации	Значение по умолчанию	Описание
breezeURL	(CDN URL)	KDE Plasma Breeze CDN или локальный URL
silkURL	(CDN URL)	Silk CDN или локальный URL
flagURL	(CDN URL)	Флаг CDN или локальный URL

ПРИМЕЧАНИЕ для пакета значков флагов: по умолчанию используются флаги из [плагина перевода](#) присутствующего в вашей установке DokuWiki..

Обновление

Для обновления удалите исходную папку lib/plugins/icons и установите новую версию, как указано выше.

Файл для загрузки

- Плагин иконок icons

FortAwesome/Шрифт-Awesome Выпуск 6.7.2

- Fontawesome-free-6.7.2-desktop.zip
- Fontawesome-free-6.7.2-web.zip
 - Исходный код (zip)
 - Исходный код (tar.gz)
- <https://github.com/FortAwesome/Font-Awesome/releases/tag/6.7.2>

Лицензия

- **Author:** [Giuseppe Di Terlizzi](#)
- **License:** [GNU GPL v2](#)

1)

Лехер сканирует документ DokuWiki и выводит последовательность «токенов», соответствующих синтаксису в документе

From: <http://synoinstall-gqctx9n8ug2b3eq1.direct.quickconnect.to/> - **worldwide open-source software**

Permanent link: <http://synoinstall-gqctx9n8ug2b3eq1.direct.quickconnect.to/doku.php?id=wiki:plugin:myicon&rev=1736685308>

Last update: **2025/01/12 15:35**

