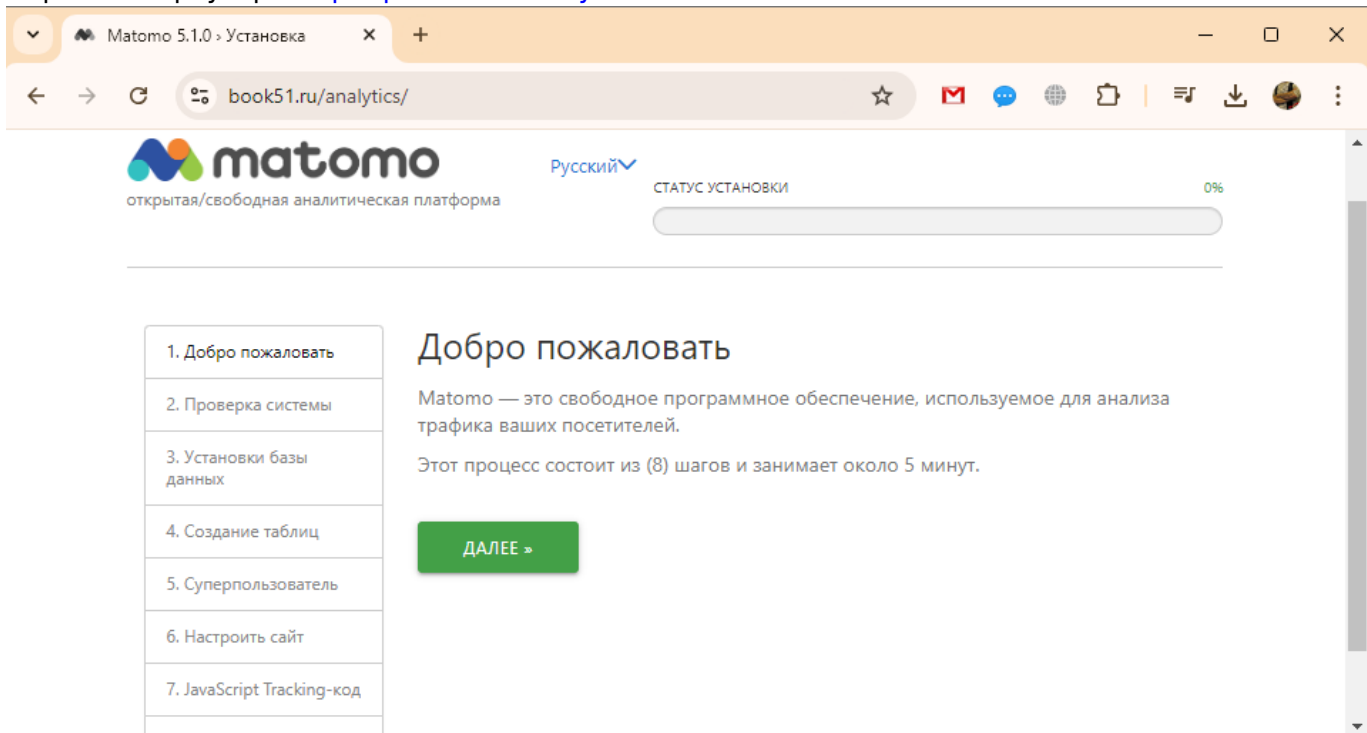


Matomo установка в VMM DSM 7.2

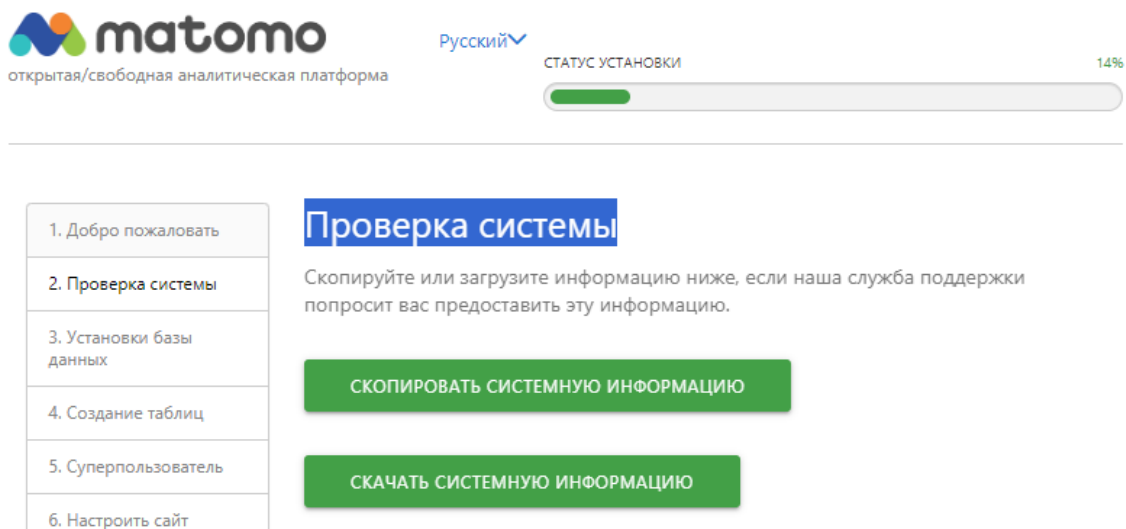
В главной папке сайта создать папку **analytics** и загрузить в нее файлы из распакованного архива matomo.

Установка

Перейти в браузере <http://ip-address/analytics/>



Проверка системы



Версия PHP >= 7.2.5	✓ 8.2.5
PDO расширение	✓
PDO\MYSQL расширение	✓
MYSQLI расширение	✓
Другие необходимые расширения	✓ zlib ✓ json ✓ filter ✓ hash ✓ session
Необходимые функции	✓ debug_backtrace ✓ eval ✓ hash ✓ gzcompress ✓ gzuncompress ✓ pack
Требуется настройка PHP (php.ini)	✓ session.auto_start = 0 ✓ max_execution_time = 0 OR = -1 OR >= 30
Папки с правами записи	✓ /volume1/web/analytics/tmp ✓ /volume1/web/analytics/tmp/assets ✓ /volume1/web/analytics/tmp/cache ✓ /volume1/web/analytics/tmp/climulti ✓ /volume1/web/analytics/tmp/latest ✓ /volume1/web/analytics/tmp/logs ✓ /volume1/web/analytics/tmp/sessions ✓ /volume1/web/analytics/tmp/tcpdf ✓ /volume1/web/analytics/tmp/templates_c ✓ /volume1/web/analytics/config

Имя базы данных

matomo_db

Префикс таблиц

matomo_

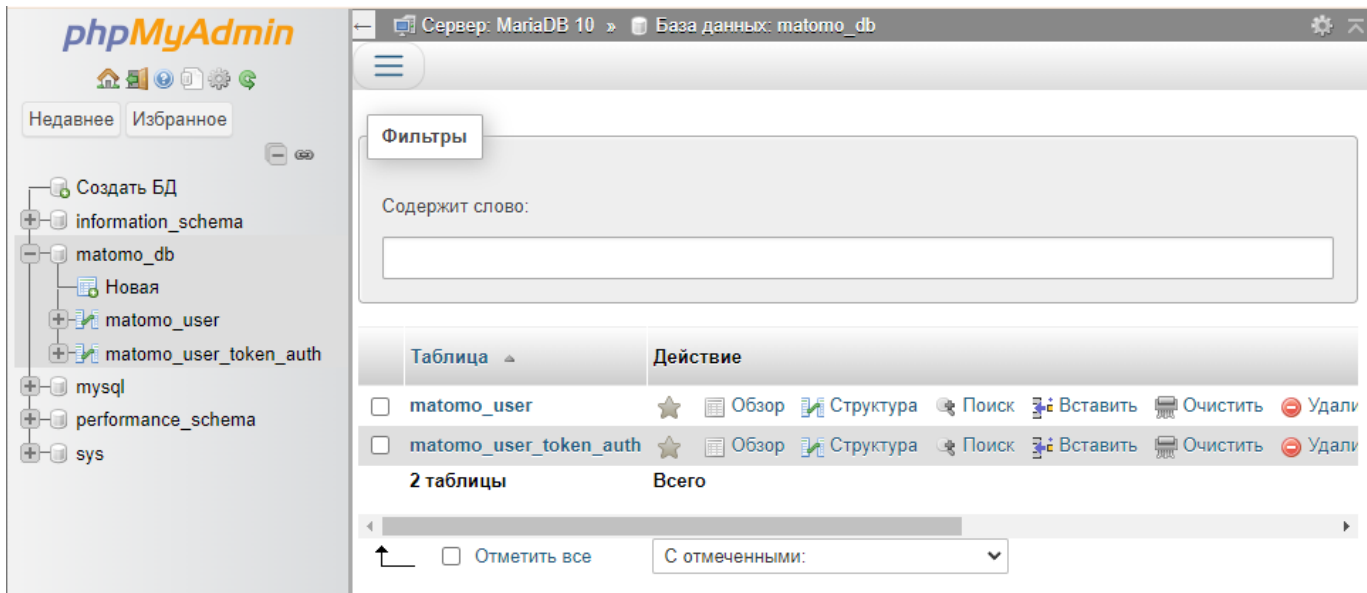
Адаптер

PDO\MYSQL ▼

Database Engine

MariaDB ▼

ДАЛЕЕ »



- 1. Добро пожаловать
- 2. Проверка системы
- 3. Установки базы данных
- 4. Создание таблиц
- -

Создание таблиц

Таблицы созданы

[ДАЛЕЕ >](#)

- 1. Добро пожаловать
- 2. Проверка системы
- 3. Установки базы данных
- 4. Создание таблиц
- 5. Суперпользователь
- 6. Настроить сайт
- 7. JavaScript Tracking-код
- 8. Поздравляем

Суперпользователь

Логин суперпользователя

eva

Пароль
.....

Пароль (еще раз)

Email
eva@gmail.com

1. Добро пожаловать
2. Проверка системы
3. Установки базы данных
4. Создание таблиц
5. Суперпользователь
6. Настроить сайт
7. JavaScript Tracking-код
8. Поздравляем

Настроить сайт

✔ Суперпользователь создан.

Пожалуйста, добавьте первый сайт, который вы хотите отслеживать и анализировать с помощью Matomo:

Название веб-сайта
book51

URL веб-сайта
https://book51.ru/

Часовой пояс веб-сайта

1. Добро пожаловать 2. Проверка системы 3. Установки базы данных 4. Создание таблиц 5. Суперпользователь 6. Настроить сайт 7. JavaScript Tracking-код 8. Поздравляем

Дополнения

- <https://github.com/Bravehartk2/dokuwiki-matomo/issues/1>
- <https://matomo.org/blog/2008/07/new-plugin-piwik-dokuwiki-integration/#more-14530>
- <https://matomo.org/faq/on-premise/installing-matomo/>

From: <http://synoinstall-gqctx9n8ug2b3eq1.direct.quickconnect.to/> - **worldwide open-source software**

Permanent link: http://synoinstall-gqctx9n8ug2b3eq1.direct.quickconnect.to/doku.php?id=software:nas:nas_ds420_matomo_dsm_7&rev=1723124560

Last update: **2024/08/08 16:42**

