








Настройка Rsync зеркал в отдельной папке на DSM 7.2

Index of /ubuntu

<u>Name</u>	<u>Last modified</u>	<u>Size</u>
 Parent Directory		-
 dists/	2024-04-29 19:39	-
 indices/	2024-07-29 12:22	-
 ls-lR.gz	2024-07-29 12:28	27M
 pool/	2010-02-27 06:30	-
 project/	2013-06-28 11:52	-
 ubuntu/	2024-07-29 12:40	-

Apache/2.4.52 (Ubuntu) Server at archive.ubuntu.com Port 80

Программы, которые можно установить с помощью Центра приложений или любого другого пакетного менеджера, хранятся в репозиториях. Репозитории представляют из себя обычное хранилище пакетов и специальных файлов, доступное через интернет. Поэтому у каждого репозитория есть свой адрес. Например, официальные основные репозитории Ubuntu находятся по адресу <http://archive.ubuntu.com/ubuntu>.

Введение

Ниже описываются шаги по созданию репозитория в отдельной папке при настроенном Web-сервере на Synology Nas в DSM 7.2, т.е. когда на страницах основного сайта представлены ссылки для загрузки на репозиторий зеркал, находящийся на этом же Web-сервере.

From: <http://synoinstall-gqctx9n8ug2b3eq1.direct.quickconnect.to/> - worldwide open-source software

Permanent link: http://synoinstall-gqctx9n8ug2b3eq1.direct.quickconnect.to/doku.php?id=software:nas:configure_rsync_mirror_separate_folder&rev=1743170360

Last update: 2025/03/28 16:59

